



혁신형소형모듈원자로기술개발사업단

Innovative Small Modular Reactor Development Agency

Innovative Small Modular  
Reactor  
Development  
Agency



혁신형소형모듈원자로기술개발사업단  
Innovative Small Modular Reactor Development Agency

(재)혁신형소형모듈원자로기술개발사업단

Corporate Identity(CI) Design Guide

2023.06

# CI Design Guide

---

본 매뉴얼은 기업 및 브랜드의 아이덴티티에 관한 디자인 관리 규정집이며, 이미지 관리를 위하여 디자인 의도 및 규정 내용을 정확히 이해하고 엄격한 관리와 효율적인 활용을 위해 각 세부사항을 준수하여야 한다.

1. 본 매뉴얼에 수록된 가이드를 임의로 변경하여 사용 할 수 없으며, 의문이나 해석이 필요한 경우에는 관리부서에 문의하여 협의한다.
2. 매뉴얼 적용 시점의 변화에 대응하여 필요하다고 인정될 경우 디자인에 대한 수정·보완이 가능하지만, 이 경우에는 담당 부서의 검토를 거쳐 결정해야 한다.
3. 해당 매뉴얼은 기업 및 브랜드의 아이덴티티 관리 규정집이므로 무단으로 외부에 유출 또는 복제되지 않도록 유의한다.

사용환경 : Windows 또는 Mac OS

제작 프로그램 : Adobe illustrator (ai File)

제작일 : 2023.06



Contents

- 1. Basic System**
- 2. Application System**

Innovative  
Small Modular  
Reactor  
Development  
Agency

# 1. Basic System

01. 심볼

02. 로고타입

03. 시그니처(상하조합)

04. 시그니처(좌우조합)

05. 엠블럼

06. 컬러 규정

07. 배경색 활용 규정

08. 서체 규정

09. 사용 금지 규정



혁신형소형모듈원자로기술개발사업단  
Innovative Small Modular Reactor Development Agency


## 심볼



## 공간규정



## 그리드



## 최소크기



\* 효과적인 이미지 전달을 위해  
세로 6mm 미만의 크기는 사용을 지양한다.

## BS-01

### 심볼

(재)혁신형소형모듈원자로기술개발사업단의 심볼은 안정적인 비율과 형태를 가진 소형 원자로(SMR)의 모습과 혁신(Innovative)의 i를 결합하여 혁신적이면서도 안전한 원자로의 개발을 추구하는 사업단의 목표를 상징합니다.

Green은 자연과 공존하는 청정한 에너지, Blue는 안전한 원자로, Red는 혁신적인 신기술을 의미하며, 안전·청정·혁신이라는 소형 원자로의 특징을 표현합니다.

심볼(Symbol)은 기업의 아이덴티티를 보여주는 기본요소로서, 다양한 매체에 유연하게 사용하되 일관된 이미지를 유지하기 위해 임의로 형태나 색상을 변경 할 수 없습니다.

공간 규정은 기업의 기본 이미지가 침해받지 않도록 최소한의 공간을 보장하기 위함으로서 이 범위내에 다른 요소가 침범하지 않도록 주의합니다. 또한 가독성을 고려하여 최소크기 규정을 준수합니다.

CI 가이드를 임의로 변경하여 이미지를 손상하지 않으며, 의문이나 해석이 필요한 경우는 관리부서에 문의하여 협의합니다.

모든 요소의 사용시 정비례로 축소·확대하여 사용하는 것을 원칙으로 합니다.

기본형 / 국·영문

**혁신형소형모듈원자로기술개발사업단**

Innovative Small Modular Reactor Development Agency

기본형 / 국문

**혁신형소형모듈원자로기술개발사업단**

기본 단축형 / 국·영문

**혁신형SMR기술개발사업단**

Innovative SMR Development Agency

기본 단축형 / 국문

**혁신형SMR기술개발사업단**

풀네임 / 국·영문

**(재)혁신형소형모듈원자로기술개발사업단**

Innovative Small Modular Reactor Development Agency

풀네임 / 국문

**(재)혁신형소형모듈원자로기술개발사업단**

풀네임 단축형 / 국·영문

**(재)혁신형SMR기술개발사업단**

Innovative SMR Development Agency

풀네임 단축형 / 국문

**(재)혁신형SMR기술개발사업단**

영문 기본형

**Innovative Small Modular Reactor  
Development Agency**

영문 단축형

**Innovative SMR  
Development Agency**

BS - 02


## 로고타입

로고타입(Logotype)은 기업의 아이덴티티를 보여 주는 기본요소로서, 다양한 매체에 유연하게 사용 하되 일관된 이미지를 유지하기 위해 임의로 형태나 색상을 변경 할 수 없습니다.

CI 가이드를 임의로 변경하여 이미지를 손상하지 않으며, 의문이나 해석이 필요한 경우는 관리부서에 문의하여 협의합니다.

모든 요소의 사용시 정비례로 축소·확대하여 사용하는 것을 원칙으로 합니다.

그리드



BS - 02

## 로고타입

로고타입(Logotype)은 기업의 아이덴티티를 보여 주는 기본요소로서, 다양한 매체에 유연하게 사용 하되 일관된 이미지를 유지하기 위해 임의로 형태나 색상을 변경 할 수 없습니다.

CI 가이드를 임의로 변경하여 이미지를 손상하지 않으며, 의문이나 해석이 필요한 경우는 관리부서에 문의하여 협의합니다.

모든 요소의 사용시 정비례로 축소·확대하여 사용하는 것을 원칙으로 합니다.

공간규정

국·영문



국문



영문



최소크기

국·영문  
영문



\* 효과적인 이미지 전달을 위해 세로 5mm 미만의 크기는 사용을 지양한다.

국문



\* 효과적인 이미지 전달을 위해 세로 2mm 미만의 크기는 사용을 지양한다.

BS - 02

로고타입

공간 규정은 기업의 기본 이미지가 침해받지 않도록 최소한의 공간을 보장하기 위함으로서 이 범위내에 다른 요소가 침범하지 않도록 주의합니다. 또한 가독성을 고려하여 최소크기 규정을 준수합니다.

CI 가이드를 임의로 변경하여 이미지를 손상하지 않으며, 의문이나 해석이 필요한 경우는 관리부서에 문의하여 협의합니다.

모든 요소의 사용시 정비례로 축소·확대하여 사용하는 것을 원칙으로 합니다.



기본형 / 국·영문



혁신형소형모듈원자로기술개발사업단  
Innovative Small Modular Reactor Development Agency

기본형 / 국문



혁신형소형모듈원자로기술개발사업단

기본 단축형 / 국·영문



혁신형SMR기술개발사업단  
Innovative SMR Development Agency

기본 단축형 / 국문



혁신형SMR기술개발사업단

BS - 03

## 시그니처(상하조합)

시그니처(Signature)는 CI의 기본요소인 심볼과 로고타임을 조합한 형태를 말하며, 상황 및 매체에 따라 공간과 레이아웃을 고려하여 유연하게 사용 하되 일관된 이미지를 유지하기 위해 임의로 형태나 색상을 변경 할 수 없습니다.

CI 가이드를 임의로 변경하여 이미지를 손상하지 않으며, 의문이나 해석이 필요한 경우는 관리부서에 문의하여 협의합니다.

모든 요소의 사용시 정비례로 축소·확대하여 사용하는 것을 원칙으로 합니다.

플네임 / 국·영문



(재)혁신형소형모듈원자로기술개발사업단  
Innovative Small Modular Reactor Development Agency

플네임 / 국문



(재)혁신형소형모듈원자로기술개발사업단

플네임 단축형 / 국·영문



(재)혁신형SMR기술개발사업단  
Innovative SMR Development Agency

플네임 단축형 / 국문



(재)혁신형SMR기술개발사업단

영문 기본형



Innovative Small Modular Reactor  
Development Agency

영문 단축형



Innovative SMR  
Development Agency

BS - 03

## 시그니처(상하조합)

시그니처(Signature)는 CI의 기본요소인 심볼과 로고타입을 조합한 형태를 말하며, 상황 및 매체에 따라 공간과 레이아웃을 고려하여 유연하게 사용 하되 일관된 이미지를 유지하기 위해 임의로 형태나 색상을 변경 할 수 없습니다.

CI 가이드를 임의로 변경하여 이미지를 손상하지 않으며, 의문이나 해석이 필요한 경우는 관리부서에 문의하여 협의합니다.

모든 요소의 사용시 정비례로 축소·확대하여 사용하는 것을 원칙으로 합니다.

그리드



BS-03

## 시그니처(상하조합)

시그니처(Signature)는 CI의 기본요소인 심볼과 로고타입을 조합한 형태를 말하며, 상황 및 매체에 따라 공간과 레이아웃을 고려하여 유연하게 사용 하되 일관된 이미지를 유지하기 위해 임의로 형태나 색상을 변경 할 수 없습니다.

CI 가이드를 임의로 변경하여 이미지를 손상하지 않으며, 의문이나 해석이 필요한 경우는 관리부서에 문의하여 협의합니다.

모든 요소의 사용시 정비례로 축소·확대하여 사용하는 것을 원칙으로 합니다.

그리드



BS-03

## 시그니처(상하조합)

시그니처(Signature)는 CI의 기본요소인 심볼과 로고타입을 조합한 형태를 말하며, 상황 및 매체에 따라 공간과 레이아웃을 고려하여 유연하게 사용 하되 일관된 이미지를 유지하기 위해 임의로 형태나 색상을 변경 할 수 없습니다.

CI 가이드를 임의로 변경하여 이미지를 손상하지 않으며, 의문이나 해석이 필요한 경우는 관리부서에 문의하여 협의합니다.

모든 요소의 사용시 정비례로 축소·확대하여 사용하는 것을 원칙으로 합니다.

공간규정


국·영문



국문



영문



최소크기

국·영문



국문



영문



\* 효과적인 이미지 전달을 위해 국·영문은 세로 26mm, 국문은 세로 19mm, 영문은 세로 24mm 미만의 크기는 사용을 지양한다.

BS-03


## 시그니처(상하조합)

공간 규정은 기업의 기본 이미지가 침해받지 않도록 최소한의 공간을 보장하기 위함으로서 이 범위내에 다른 요소가 침범하지 않도록 주의합니다. 또한 가독성을 고려하여 최소크기 규정을 준수합니다.

CI 가이드를 임의로 변경하여 이미지를 손상하지 않으며, 의문이나 해석이 필요한 경우는 관리부서에 문의하여 협의합니다.

모든 요소의 사용시 정비례로 축소·확대하여 사용하는 것을 원칙으로 합니다.

기본형  
국·영문



기본형  
국문\_01



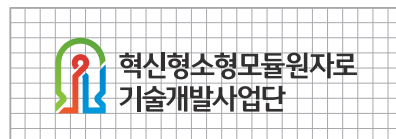
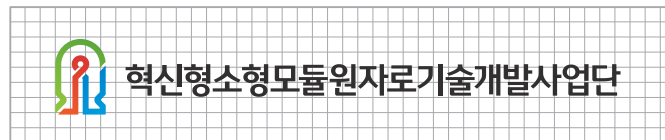
기본형  
국문\_02



기본형  
국문\_03



그리드



BS - 04

## 시그니처(좌우조합)

시그니처(Signature)는 CI의 기본요소인 심볼과 로고타입을 조합한 형태를 말하며, 상황 및 매체에 따라 공간과 레이아웃을 고려하여 유연하게 사용 하되 일관된 이미지를 유지하기 위해 임의로 형태나 색상을 변경 할 수 없습니다.

CI 가이드를 임의로 변경하여 이미지를 손상하지 않으며, 의문이나 해석이 필요한 경우는 관리부서에 문의하여 협의합니다.

모든 요소의 사용시 정비례로 축소·확대하여 사용하는 것을 원칙으로 합니다.

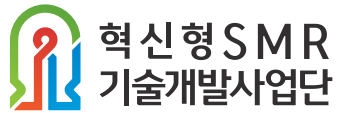
기본 단축형  
국·영문



기본 단축형  
국문\_01



기본 단축형  
국문\_02



그리드



BS - 04


## 시그니처(좌우조합)

시그니처(Signature)는 CI의 기본요소인 심볼과 로고타입을 조합한 형태를 말하며, 상황 및 매체에 따라 공간과 레이아웃을 고려하여 유연하게 사용 하되 일관된 이미지를 유지하기 위해 임의로 형태나 색상을 변경 할 수 없습니다.

CI 가이드를 임의로 변경하여 이미지를 손상하지 않으며, 의문이나 해석이 필요한 경우는 관리부서에 문의하여 협의합니다.

모든 요소의 사용시 정비례로 축소·확대하여 사용하는 것을 원칙으로 합니다.

플네임  
국·영문



플네임  
국문\_01



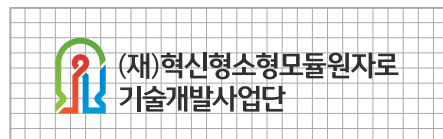
플네임  
국문\_02



플네임  
국문\_03



그리드



BS - 04

## 시그니처(좌우조합)

시그니처(Signature)는 CI의 기본요소인 심볼과 로고타입을 조합한 형태를 말하며, 상황 및 매체에 따라 공간과 레이아웃을 고려하여 유연하게 사용 하되 일관된 이미지를 유지하기 위해 임의로 형태나 색상을 변경 할 수 없습니다.

CI 가이드를 임의로 변경하여 이미지를 손상하지 않으며, 의문이나 해석이 필요한 경우는 관리부서에 문의하여 협의합니다.

모든 요소의 사용시 정비례로 축소·확대하여 사용하는 것을 원칙으로 합니다.



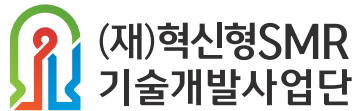
플네임 단축형  
국·영문




플네임 단축형  
국문\_01



플네임 단축형  
국문\_02



그리드



BS - 04

## 시그니처(좌우조합)

시그니처(Signature)는 CI의 기본요소인 심볼과 로고타입을 조합한 형태를 말하며, 상황 및 매체에 따라 공간과 레이아웃을 고려하여 유연하게 사용 하되 일관된 이미지를 유지하기 위해 임의로 형태나 색상을 변경 할 수 없습니다.

CI 가이드를 임의로 변경하여 이미지를 손상하지 않으며, 의문이나 해석이 필요한 경우는 관리부서에 문의하여 협의합니다.

모든 요소의 사용시 정비례로 축소·확대하여 사용하는 것을 원칙으로 합니다.

영문 기본형\_01



Innovative Small Modular Reactor Development Agency

영문 기본형\_02



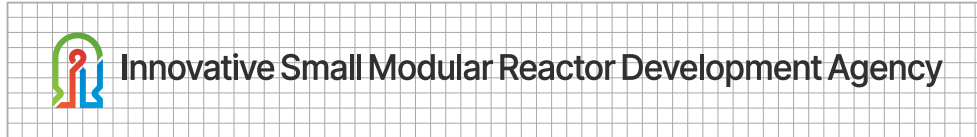
Innovative Small Modular Reactor Development Agency

영문 기본형\_03



Innovative Small Modular Reactor Development Agency

그리드



BS - 04

## 시그니처(좌우조합)

시그니처(Signature)는 CI의 기본요소인 심볼과 로고타임을 조합한 형태를 말하며, 상황 및 매체에 따라 공간과 레이아웃을 고려하여 유연하게 사용 하되 일관된 이미지를 유지하기 위해 임의로 형태나 색상을 변경 할 수 없습니다.

CI 가이드를 임의로 변경하여 이미지를 손상하지 않으며, 의문이나 해석이 필요한 경우는 관리부서에 문의하여 협의합니다.

모든 요소의 사용시 정비례로 축소·확대하여 사용하는 것을 원칙으로 합니다.

영문 단축형\_01



영문 단축형\_02



그리드



BS - 04

## 시그니처(좌우조합)

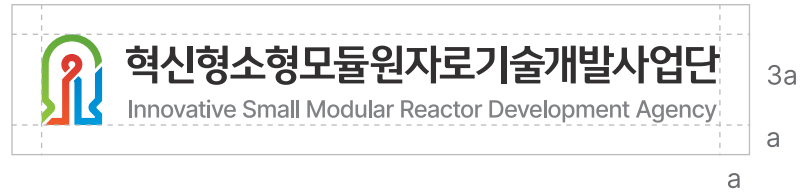
시그니처(Signature)는 CI의 기본요소인 심볼과 로고타입을 조합한 형태를 말하며, 상황 및 매체에 따라 공간과 레이아웃을 고려하여 유연하게 사용 하되 일관된 이미지를 유지하기 위해 임의로 형태나 색상을 변경 할 수 없습니다.

CI 가이드를 임의로 변경하여 이미지를 손상하지 않으며, 의문이나 해석이 필요한 경우는 관리부서에 문의하여 협의합니다.

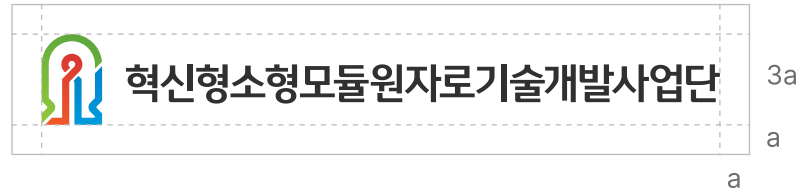
모든 요소의 사용시 정비례로 축소·확대하여 사용하는 것을 원칙으로 합니다.

공간규정

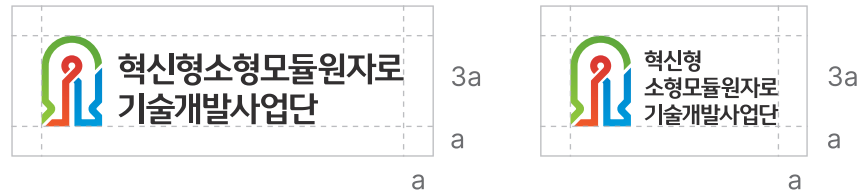
국·영문



국문\_01  
영문\_01



국문\_02,03  
영문\_02,03

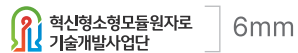


최소크기

국·영문

국문\_01,02

영문\_01,02



\* 효과적인 이미지 전달을 위해 세로 6mm 미만의 크기는 사용을 지양한다.

국문\_03  
영문\_03



\* 효과적인 이미지 전달을 위해 국문은 세로 9mm, 영문은 세로 10mm 미만의 크기는 사용을 지양한다.

BS - 04

시그니처(좌우조합)

공간 규정은 기업의 기본 이미지가 침해받지 않도록 최소한의 공간을 보장하기 위함으로서 이 범위내에 다른 요소가 침범하지 않도록 주의합니다. 또한 가독성을 고려하여 최소크기 규정을 준수합니다.

CI 가이드를 임의로 변경하여 이미지를 손상하지 않으며, 의문이나 해석이 필요한 경우는 관리부서에 문의하여 협의합니다.

모든 요소의 사용시 정비례로 축소·확대하여 사용하는 것을 원칙으로 합니다.

기본형\_01



기본형\_02



기본형\_03



기본형\_04



기본형\_05



기본형\_06



기본형\_07



기본 단축형\_01



기본 단축형\_02



기본 단축형\_03



기본 단축형\_04



기본 단축형\_05



기본 단축형\_06



기본 단축형\_07



BS - 05

엠블럼

엠블럼(Emblem)는 기업을 표현하는 공식 상징물로서 시각적인 주목성이 높은 매체이므로 상황 및 매체에 따라 공간과 레이아웃을 고려하여 사용하되 일관된 이미지를 유지하기 위해 임의로 형태나 색상을 변경 할 수 없습니다.

CI 가이드를 임의로 변경하여 이미지를 손상하지 않으며, 의문이나 해석이 필요한 경우는 관리부서에 문의하여 협의합니다.

모든 요소의 사용시 정비례로 축소·확대하여 사용하는 것을 원칙으로 합니다.

사각형\_01



사각형\_02



사각형\_03



사각형\_04



사각형\_05



사각형\_06



사각형\_07



사각형\_08



사각 단축형\_01



사각 단축형\_02



사각 단축형\_03



사각 단축형\_04



사각 단축형\_05



사각 단축형\_06



사각 단축형\_07



사각 단축형\_08



## BS - 05

### 엠블럼

엠블럼(Emblem)는 기업을 표현하는 공식 상징물로서 시각적인 주목성이 높은 매체이므로 상황 및 매체에 따라 공간과 레이아웃을 고려하여 사용하되 일관된 이미지를 유지하기 위해 임의로 형태나 색상을 변경 할 수 없습니다.

CI 가이드를 임의로 변경하여 이미지를 손상하지 않으며, 의문이나 해석이 필요한 경우는 관리부서에 문의하여 협의합니다.

모든 요소의 사용시 정비례로 축소·확대하여 사용하는 것을 원칙으로 합니다.

그리드

기본형,  
기본 단축형



사각형,  
사각 단축형



BS-05

## 엠블럼

엠블럼(Emblem)는 기업을 표현하는 공식 상징물로서 시각적인 주목성이 높은 매체이므로 상황 및 매체에 따라 공간과 레이아웃을 고려하여 사용하되 일관된 이미지를 유지하기 위해 임의로 형태나 색상을 변경 할 수 없습니다.

CI 가이드를 임의로 변경하여 이미지를 손상하지 않으며, 의문이나 해석이 필요한 경우는 관리부서에 문의하여 협의합니다.

모든 요소의 사용시 정비례로 축소·확대하여 사용하는 것을 원칙으로 합니다.

공간규정

기본형,  
기본 단축형



사각형  
\_01~04,  
사각 단축형  
\_01~04



사각형  
\_05~08,  
사각 단축형  
\_05~08



최소크기

기본형,  
기본 단축형



사각형\_01~04,  
사각 단축형\_01~04



사각형\_05~08,  
사각 단축형\_05~08



\* 효과적인 이미지 전달을 위해 기본형과 기본 단축형은 세로 37mm, 사각형과 사각 단축형 01~04번은 세로 32mm, 사각형과 사각 단축형 05~08번은 세로 21mm 미만의 크기는 사용을 지양한다.

BS - 05

엠블럼

엠블럼(Emblem)는 기업을 표현하는 공식 상징물로서 시각적인 주목성이 높은 매체이므로 상황 및 매체에 따라 공간과 레이아웃을 고려하여 사용하되 일관된 이미지를 유지하기 위해 임의로 형태나 색상을 변경 할 수 없습니다.

CI 가이드를 임의로 변경하여 이미지를 손상하지 않으며, 의문이나 해석이 필요한 경우는 관리부서에 문의하여 협의합니다.

모든 요소의 사용시 정비례로 축소·확대하여 사용하는 것을 원칙으로 합니다.



## Main Color



C 62 / M 0 / Y 100 / K 14  
PANTONE P 154-16 C  
R 94 / G 168 / B 41  
#5ea829

C 48 / M 0 / Y 100 / K 0  
PANTONE P 157-8 C  
R 149 / G 197 / B 28  
#95c51c



C 100 / M 35 / Y 0 / K 0  
PANTONE P 109-8 C  
R 0 / G 123 / B 199  
#007bc7


C 90 / M 16 / Y 0 / K 0  
PANTONE P 112-7 C  
R 0 / G 150 / B 220  
#0096dc



C 0 / M 91 / Y 83 / K 10  
PANTONE P 48-15 C  
R 217 / G 49 / B 30  
#d93128

C 0 / M 79 / Y 94 / K 0  
PANTONE P 37-8 C  
R 234 / G 87 / B 24  
#ea5718

## Sub Color



### Light Gray

C 0 / M 0 / Y 0 / K 5  
R 247 / G 248 / B 248  
#f7f8f8



### Medium Gray

C 0 / M 0 / Y 0 / K 60  
R 137 / G 137 / B 137  
#898989



### Black

C 0 / M 0 / Y 0 / K 95  
R 48 / G 41 / B 39  
#302927

## BS-06

## 컬러 규정


컬러는 각종 시각매체에서 기업의 이미지를 전달하는 요소로서 일관된 색상의 노출을 통해 이미지를 전달하는 것이 중요합니다.

해당 컬러의 사용을 최우선으로 하나 바탕 색상에 따라 적절한 타입의 구성을 선택할 수 있습니다.

CI 가이드를 임의로 변경하여 이미지를 손상하지 않으며, 의문이나 해석이 필요한 경우는 관리부서에 문의하여 협의합니다.

모든 요소의 사용시 정비례로 축소·확대하여 사용하는 것을 원칙으로 합니다.

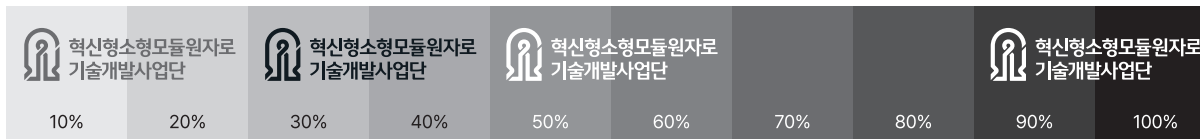
## Main Color Background



## Gold & Silver



## Black & White



\* Black 50% 이상의 명도에서 White(Negative) 활용



## BS - 07

### 배경색 활용 규정

컬러는 각종 시각매체에서 기업의 이미지를 전달하는 요소로서 일관된 색상의 노출을 통해 이미지를 전달하는 것이 중요합니다.

해당 컬러의 사용을 최우선으로 하나 바탕 색상에 따라 적절한 타입의 구성을 선택할 수 있습니다.

CI 가이드를 임의로 변경하여 이미지를 손상하지 않으며, 의문이나 해석이 필요한 경우는 관리부서에 문의하여 협의합니다.

모든 요소의 사용시 정비례로 축소·확대하여 사용하는 것을 원칙으로 합니다.

## 국문서체

프리텐다드(Pretendard) Thin

가나다라마바사아자차카타파하  
1234567890!~&-+\*/<>:"

프리텐다드(Pretendard) ExtraLight

가나다라마바사아자차카타파하  
1234567890!~&-+\*/<>:"

프리텐다드(Pretendard) Light

가나다라마바사아자차카타파하  
1234567890!~&-+\*/<>:"

프리텐다드(Pretendard) Regular

가나다라마바사아자차카타파하  
1234567890!~&-+\*/<>:"

프리텐다드(Pretendard) Medium

가나다라마바사아자차카타파하  
1234567890!~&-+\*/<>:"

프리텐다드(Pretendard) SemiBold

가나다라마바사아자차카타파하  
1234567890!~&-+\*/<>:"

프리텐다드(Pretendard) Bold

가나다라마바사아자차카타파하  
1234567890!~&-+\*/<>:"

프리텐다드(Pretendard) ExtraBold

가나다라마바사아자차카타파하  
1234567890!~&-+\*/<>:"

프리텐다드(Pretendard) Black

가나다라마바사아자차카타파하  
1234567890!~&-+\*/<>:"

## 영문서체

프리텐다드(Pretendard) Thin

ABCDEFGHIJKLMNOPQRSTUVWXYZ  
1234567890!~&-+\*/<>:"

프리텐다드(Pretendard) ExtraLight

ABCDEFGHIJKLMNOPQRSTUVWXYZ  
1234567890!~&-+\*/<>:"

프리텐다드(Pretendard) Light

ABCDEFGHIJKLMNOPQRSTUVWXYZ  
1234567890!~&-+\*/<>:"

프리텐다드(Pretendard) Regular

ABCDEFGHIJKLMNOPQRSTUVWXYZ  
1234567890!~&-+\*/<>:"

프리텐다드(Pretendard) Medium

ABCDEFGHIJKLMNOPQRSTUVWXYZ  
1234567890!~&-+\*/<>:"

프리텐다드(Pretendard) SemiBold

ABCDEFGHIJKLMNOPQRSTUVWXYZ  
1234567890!~&-+\*/<>:"

프리텐다드(Pretendard) Bold

ABCDEFGHIJKLMNOPQRSTUVWXYZ  
1234567890!~&-+\*/<>:"

프리텐다드(Pretendard) ExtraBold

ABCDEFGHIJKLMNOPQRSTUVWXYZ  
1234567890!~&-+\*/<>:"

프리텐다드(Pretendard) Black

ABCDEFGHIJKLMNOPQRSTUVWXYZ  
1234567890!~&-+\*/<>:"

BS - 08

## 서체 규정

지정서체는 인쇄, 홍보물 등의 각종 매체에 적용되는 문장 또는 표제어 등에 사용될 서체를 지정한 것으로 기업의 이미지를 일관되게 하는 효과가 있습니다.

CI 가이드를 임의로 변경하여 이미지를 손상하지 않으며, 의문이나 해석이 필요한 경우는 관리부서에 문의하여 협의합니다.

모든 요소의 사용시 정비례로 축소·확대하여 사용하는 것을 원칙으로 합니다.



비례를 변형하여 사용한 경우




배경때문에 CI가 제대로 인지되지 않는 경우



복잡한 패턴이나 그래픽 위에 사용한 경우



형태를 변형하여 사용한 경우




잘못된 단색표현을 한 경우



색상을 변경하여 사용한 경우



테두리를 사용하여 변형된 경우



두께를 변경하여 사용한 경우



다른 서체를 사용한 경우



그림자를 사용한 경우



잘못된 조합을 사용한 경우



기울기를 주어 사용한 경우

## BS-09

# 사용 금지 규정

본 항의 예시는 잘못된 사용의 경우로 색상 또는 시그니처를 변경한 경우와 다른 그래픽 요소들이 이미지를 손상시킨 경우 등의 형태입니다.

규정 외의 변형된 형태로 사용하는 것은 이미지를 손상시키고 아이덴티티의 혼란을 초래하므로 표준 형태를 사용해야 합니다.

손상된 이미지의 적용은 기업의 시각적 인지도를 낮추고 이미지의 혼란을 초래하므로 예시된 항목별 규정에 따라 정확하게 사용되도록 합니다.

CI 가이드를 임의로 변경하여 이미지를 손상하지 않으며, 의문이나 해석이 필요한 경우는 관리부서에 문의하여 협의합니다.

모든 요소의 사용시 정비례로 축소·확대하여 사용하는 것을 원칙으로 합니다.

Innovative  
Small Modular  
Reactor  
Development  
Agency

## 2. Application System


- 01. 명함(국문)
- 02. 명함(영문)
- 03. 현판
- 04. 대소봉투
- 05. 사원증 / 방문증
- 06. 쇼핑백
- 07. 업무용 클리어파일

- 08. 업무용 파일철
- 09. 포스트잇 / 메모지
- 10. A4서식
- 11. 홍보 배너
- 12. 현수막
- 13. Mock up



혁신형소형모듈원자로기술개발사업단  
Innovative Small Modular Reactor Development Agency

명함(국문)\_A



**홍길동** 직책 / 학위 | 소속부서명

(34126) 대전광역시 유성구 엑스포로 1, 사이언스센터 13층  
Tel. 042-820-0000 | Fax. 042-820-0208 | Web. ismr.or.kr  
Mobile. 010-1234-5678 | E-mail. ismr@ismr.or.kr

명함(국문)\_B



**홍길동**  
직책 / 학위  
소속부서명

Tel. 042-820-0000 | Fax. 042-820-0208  
Mobile. 010-1234-5678 | E-mail. ismr@ismr.or.kr  
(34126) 대전광역시 유성구 엑스포로 1, 사이언스센터 13층  
ismr.or.kr

AS - 01

## 명함(국문)

어플리케이션 디자인은 기업의 일관된 이미지를 전달하고 커뮤니케이션 하는 중요한 매체이므로 주변상황과 목적에 맞도록 활용합니다.

제시된 기본형태를 유지하여 제작하되 용도에 따라 관리부서와 협의하여 제작하도록 합니다.

CI 가이드를 임의로 변경하여 이미지를 손상하지 않으며, 의문이나 해석이 필요한 경우는 관리부서에 문의하여 협의합니다.

모든 요소의 사용시 정비례로 축소·확대하여 사용하는 것을 원칙으로 합니다.

크기 : 90 X 50 mm

명함(영문)\_A



**Gil Dong Hong**

Position / Degree | Department name

(34126) 13th-Floor, Science Center, 1, Expo-ro, Yuseong-gu, Daejeon  
Tel. +82-42-820-0000 | Fax. +82-42-820-0208 | Web. ismr.or.kr  
Mobile. +82-10-1234-5678 | E-mail. ismr@ismr.or.kr

명함(영문)\_B



**Gil Dong Hong**

Position / Degree  
Department name

T. 042-820-0000 | F. 042-820-0208  
M. 010-1234-5678  
E. ismr-support@ismr.or.kr  
(34126) 13th-Floor, Science Center, 1, Expo-ro,  
Yuseong-gu, Daejeon  
ismr.or.kr

AS - 02

## 명함(영문)

어플리케이션 디자인은 기업의 일관된 이미지를 전달하고 커뮤니케이션 하는 중요한 매체이므로 주변상황과 목적에 맞도록 활용합니다.

제시된 기본형태를 유지하여 제작하되 용도에 따라 관리부서와 협의하여 제작하도록 합니다.

CI 가이드를 임의로 변경하여 이미지를 손상하지 않으며, 의문이나 해석이 필요한 경우는 관리부서에 문의하여 협의합니다.

모든 요소의 사용시 정비례로 축소·확대하여 사용하는 것을 원칙으로 합니다.

크기 : 90 X 50 mm

현판\_컬러



현판\_단색



AS - 03

## 현판

어플리케이션 디자인은 기업의 일관된 이미지를 전달하고 커뮤니케이션 하는 중요한 매체이므로 주변상황과 목적에 맞도록 활용합니다.


제시된 기본형태를 유지하여 제작하되 용도에 따라 관리부서와 협의하여 제작하도록 합니다.

CI 가이드를 임의로 변경하여 이미지를 손상하지 않으며, 의문이나 해석이 필요한 경우는 관리부서에 문의하여 협의합니다.

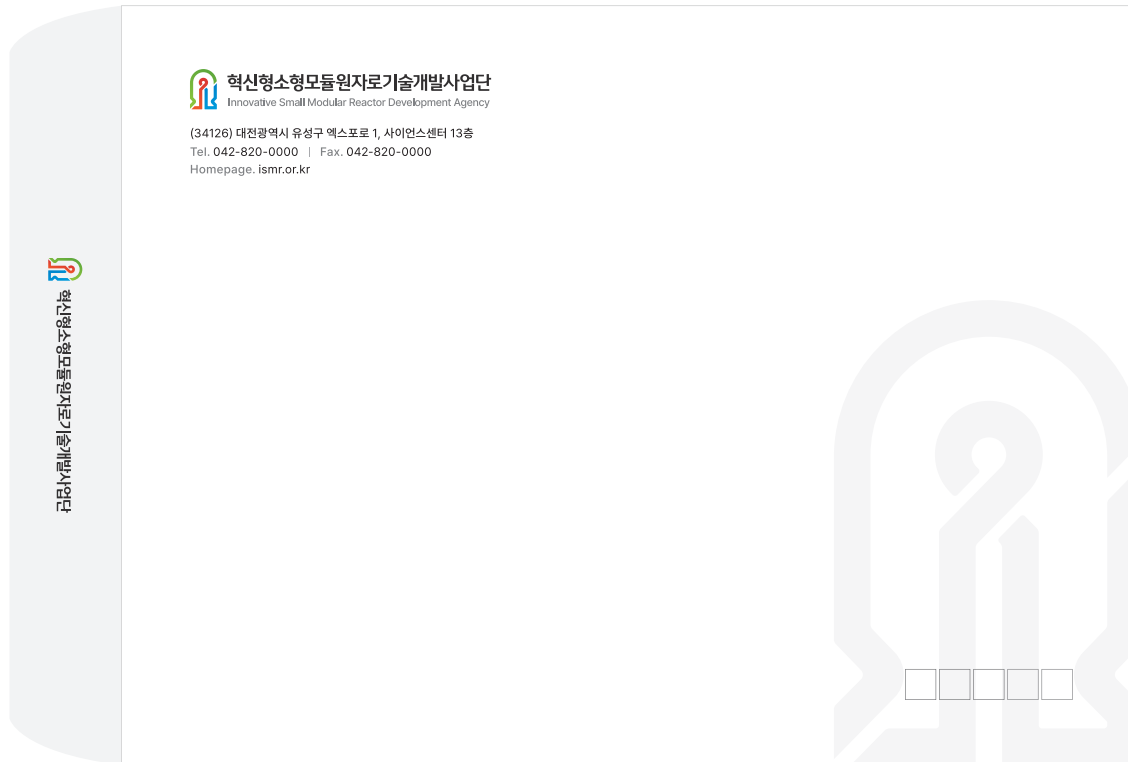
모든 요소의 사용시 정비례로 축소·확대하여 사용하는 것을 원칙으로 합니다.



## 소봉투



## 대봉투



## AS - 04

## 대소봉투

어플리케이션 디자인은 기업의 일관된 이미지를 전달하고 커뮤니케이션 하는 중요한 매체이므로 주변상황과 목적에 맞도록 활용합니다.

제시된 기본형태를 유지하여 제작하되 용도에 따라 관리부서와 협의하여 제작하도록 합니다.

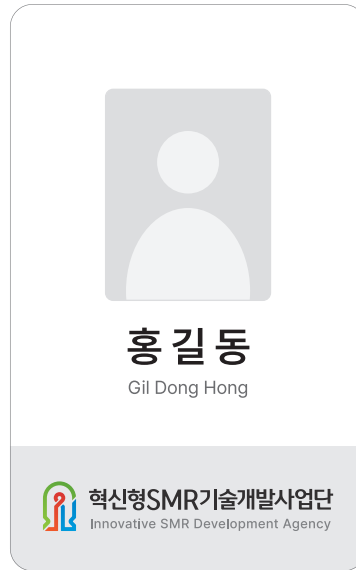
CI 가이드를 임의로 변경하여 이미지를 손상하지 않으며, 의문이나 해석이 필요한 경우는 관리부서에 문의하여 협의합니다.

모든 요소의 사용시 정비례로 축소·확대하여 사용하는 것을 원칙으로 합니다.

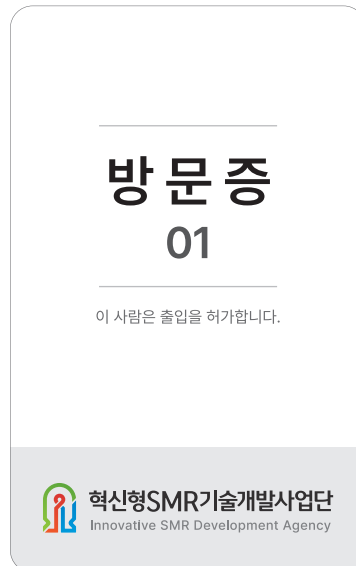
소봉투 크기 : 220 X 105 mm

대봉투 크기 : 330 X 245mm

## 사원증



## 방문증



AS - 05


## 사원증/방문증

어플리케이션 디자인은 기업의 일관된 이미지를 전달하고 커뮤니케이션 하는 중요한 매체이므로 주변상황과 목적에 맞도록 활용합니다.  
제시된 기본형태를 유지하여 제작하되 용도에 따라 관리부서와 협의하여 제작하도록 합니다.


CI 가이드를 임의로 변경하여 이미지를 손상하지 않으며, 의문이나 해석이 필요한 경우는 관리부서에 문의하여 협의합니다.

모든 요소의 사용시 정비례로 축소·확대하여 사용하는 것을 원칙으로 합니다.

쇼핑백\_01




쇼핑백\_02



쇼핑백\_03



쇼핑백\_04



AS - 06

## 쇼핑백


어플리케이션 디자인은 기업의 일관된 이미지를 전달하고 커뮤니케이션 하는 중요한 매체이므로 주변상황과 목적에 맞도록 활용합니다.

제시된 기본형태를 유지하여 제작하되 용도에 따라 관리부서와 협의하여 제작하도록 합니다.

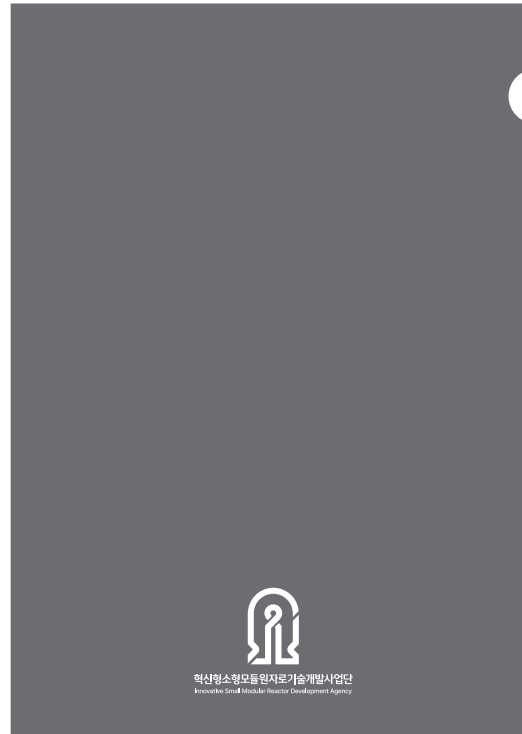
CI 가이드를 임의로 변경하여 이미지를 손상하지 않으며, 의문이나 해석이 필요한 경우는 관리부서에 문의하여 협의합니다.

모든 요소의 사용시 정비례로 축소·확대하여 사용하는 것을 원칙으로 합니다.

클리어파일\_01



클리어파일\_02



AS - 07

## 업무용 클리어파일

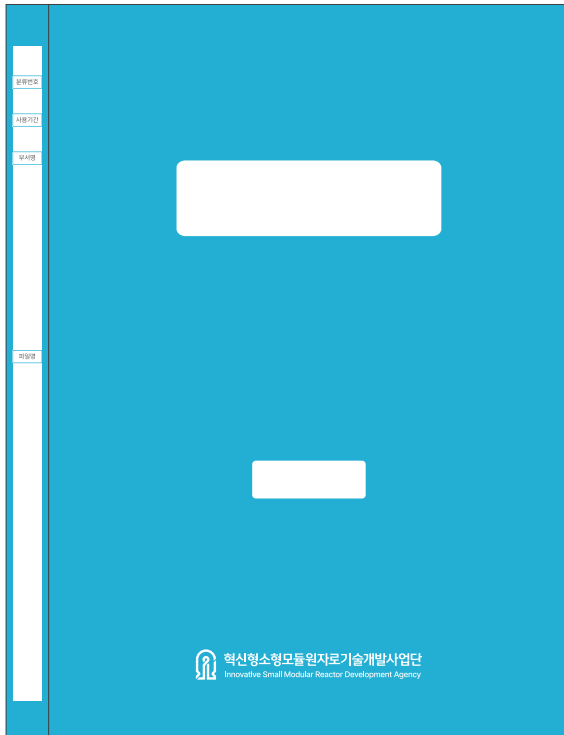
어플리케이션 디자인은 기업의 일관된 이미지를 전달하고 커뮤니케이션 하는 중요한 매체이므로 주변상황과 목적에 맞도록 활용합니다.

제시된 기본형태를 유지하여 제작하되 용도에 따라 관리부서와 협의하여 제작하도록 합니다.


CI 가이드를 임의로 변경하여 이미지를 손상하지 않으며, 의문이나 해석이 필요한 경우는 관리부서에 문의하여 협의합니다.

모든 요소의 사용시 정비례로 축소·확대하여 사용하는 것을 원칙으로 합니다.

파일철\_01



파일철\_02



AS - 08

## 업무용 파일철

어플리케이션 디자인은 기업의 일관된 이미지를 전달하고 커뮤니케이션 하는 중요한 매체이므로 주변상황과 목적에 맞도록 활용합니다.

제시된 기본형태를 유지하여 제작하되 용도에 따라 관리부서와 협의하여 제작하도록 합니다.


CI 가이드를 임의로 변경하여 이미지를 손상하지 않으며, 의문이나 해석이 필요한 경우는 관리부서에 문의하여 협의합니다.

모든 요소의 사용시 정비례로 축소·확대하여 사용하는 것을 원칙으로 합니다.

포스트잇\_01



포스트잇\_02



메모지\_01



메모지\_02



AS - 09

## 포스트잇/메모지


어플리케이션 디자인은 기업의 일관된 이미지를 전달하고 커뮤니케이션 하는 중요한 매체이므로 주변상황과 목적에 맞도록 활용합니다.

제시된 기본형태를 유지하여 제작하되 용도에 따라 관리부서와 협의하여 제작하도록 합니다.

CI 가이드를 임의로 변경하여 이미지를 손상하지 않으며, 의문이나 해석이 필요한 경우는 관리부서에 문의하여 협의합니다.

모든 요소의 사용시 정비례로 축소·확대하여 사용하는 것을 원칙으로 합니다.

## 서식\_01



## 서식\_02



AS - 10

## A4서식

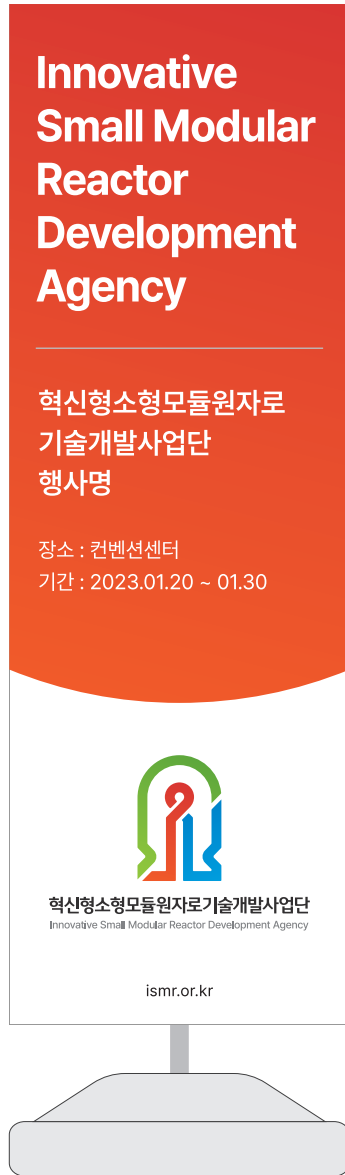
어플리케이션 디자인은 기업의 일관된 이미지를 전달하고 커뮤니케이션 하는 중요한 매체이므로 주변상황과 목적에 맞도록 활용합니다.

제시된 기본형태를 유지하여 제작하되 용도에 따라 관리부서와 협의하여 제작하도록 합니다.

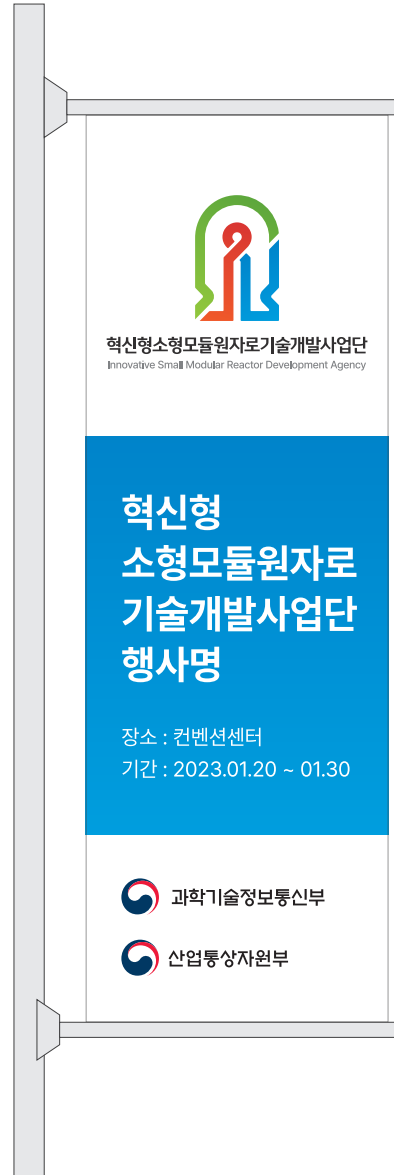
CI 가이드를 임의로 변경하여 이미지를 손상하지 않으며, 의문이나 해석이 필요한 경우는 관리부서에 문의하여 협의합니다.

모든 요소의 사용시 정비례로 축소·확대하여 사용하는 것을 원칙으로 합니다.

물통배너



거리배너



AS - 11

## 홍보 배너

어플리케이션 디자인은 기업의 일관된 이미지를 전달하고 커뮤니케이션 하는 중요한 매체이므로 주변상황과 목적에 맞도록 활용합니다.

제시된 기본형태를 유지하여 제작하되 용도에 따라 관리부서와 협의하여 제작하도록 합니다.

CI 가이드를 임의로 변경하여 이미지를 손상하지 않으며, 의문이나 해석이 필요한 경우는 관리부서에 문의하여 협의합니다.

모든 요소의 사용시 정비례로 축소·확대하여 사용하는 것을 원칙으로 합니다.



현수막\_01

# Innovative Small Modular Reactor Development Agency

혁신형소형모듈원자로기술개발사업단 행사명  
장소 : 컨벤션센터 | 기간 : 2023.01.20 ~ 01.30



혁신형소형모듈원자로기술개발사업단  
Innovative Small Modular Reactor Development Agency

현수막\_02

# 혁신형소형모듈원자로기술개발사업단 행사명

장소 : 컨벤션센터 | 기간 : 2023.01.20 ~ 01.30



AS - 12

## 홍보 현수막

어플리케이션 디자인은 기업의 일관된 이미지를 전달하고 커뮤니케이션 하는 중요한 매체이므로 주변상황과 목적에 맞도록 활용합니다.

제시된 기본형태를 유지하여 제작하되 용도에 따라 관리부서와 협의하여 제작하도록 합니다.

CI 가이드를 임의로 변경하여 이미지를 손상하지 않으며, 의문이나 해석이 필요한 경우는 관리부서에 문의하여 협의합니다.

모든 요소의 사용시 정비례로 축소·확대하여 사용하는 것을 원칙으로 합니다.



**Innovative Small Modular Reactor  
Development Agency**

**Hong Gil Dong**  
Project Management Division / Principal Researcher

(34126) 13th-Floor, Science Center 1, Expo-ro, Yuseong-gu, Daejeon  
Tel. 042-820-0000 | Fax. 042-820-0000 | Web. ismr.or.kr  
Mobile. 010-1234-5678 | E-mail. ismr@ismr.or.kr



**혁신형소형모듈원자로기술개발사업단**  
Innovative Small Modular Reactor Development Agency

**홍길동** 팀장 / 소속부서명

(34126) 대전광역시 유성구 엑스포로 1, 사이언스센터 13층  
Tel. 042-820-0000 | Fax. 042-820-0000  
Mobile. 010-1234-5678 | E-mail. ismr@ismr.or.kr

ismr.or.kr

AS - 13

Mock up



Innovative  
Small Modular  
Reactor  
Development  
Agency



혁신형소형모듈원자로기술개발사업단  
Innovative Small Modular Reactor Development Agency



혁신형소형모듈원자로기술개발사업단  
Innovative Small Modular Reactor Development Agency